

### Taburet Sibel Eccentric

Model: 0171200



Děkujeme Vám za Váš nákup. Abyste se zbožím mohli být co nejvíce a co nejdéle spokojeni, dodržujte následující pokyny. Před používáním si pečlivě přečtěte tento návod a uschovejte ho pro možnosti pozdějšího nahlédnutí. V případě špatné nebo nedovolené manipulace dodavatel nezodpovídá za možné způsobené škody.

#### Technické parametry:

**Nastavitelná výška sedáku:** 60–80 cm

**Hmotnost:** 5,13 kg

**Hmotnost balení:** 6 kg

**Rozměry balení:** 50 x 50 x 20 cm

**Nosnost:** 100 kg

#### Všeobecné upozornění a montáž:

Před sestavením taburetu si pečlivě přečtěte následující instrukce.

Produkt opatrně vyjměte z obalu a rozložte ho na rovné zemi.

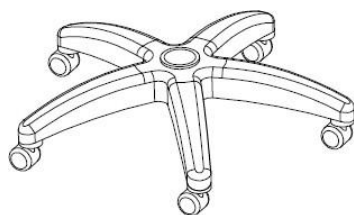
Jednotlivé díly vyjměte z balení a zkontrolujte, že žádný díl nechybí ani není nějak poškozený, pokud ano, tak nás okamžitě kontaktujte, pokud bude taburet sestaven z vadných dílů, hrozí poškození, na které nelze uplatnit záruku.

Nandejte píšť na křížový podstavec taburetu, dále taburet sestavte dle níže uvedeného nákresu.

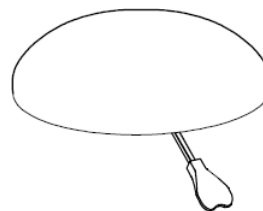
#### Obsah balení:



1x



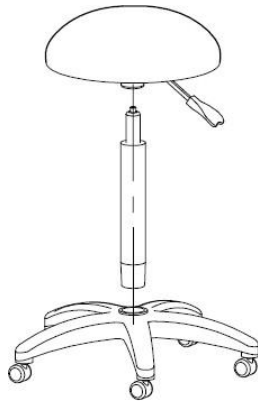
1x



1x

**Montáž:**

1. Vložte píst do spodní části 5 ramen.
2. Sedadlo umístíme na píst. Píst by se měl pevně zavést do otvoru ve spodní části sedátka, takže by se neměl hýbat.

**Pokyny pro použití:**

1. Chcete-li zvýšit stoličku, zatáhněte za páku nahoru, aniž byste na ní seděli.
2. Chcete-li snížit stoličku, nadzvedněte páku, když na ní sedíte.

**Údržba:**

Nevystavujte křeslo na přímém slunečním světle.  
Čištění čalounění: skvrny by měly být ihned odstraněny vodou.  
Čištění kovů: používejte přípravky vhodné i na kov.  
Nepoužívat bělicí prostředky či prostředky obsahující amoniak.

**Upozornění:**

Taburet je navržen tak, aby plnil svůj úkol, nepoužívat k nevhovujícím účelům.

## Taburet Sibel Eccentric

Model: 0171200



Ďakujeme Vám za Váš nákup a aby ste s tovarom mohli byť čo najviac a čo najdlhšie spokojní, dodržujte nasledujúce pokyny. Pred používaním si pozorne prečítajte tento návod a uschovajte ho pre možnosti neskoršieho nahliadnutiu. V prípade zlej alebo nedovolenej manipulácie dodávateľ nezodpovedá za možné spôsobené škody.

### Technické parametre:

**Nastaviteľná výška sedadla:** 60–80 cm

**Hmotnosť produktu:** 5,13 kg

**Hmotnosť balenia:** 6 kg

**Rozmery balenia:** 50 x 50 x 20 cm

**Nosnosť:** 100 kg

### Všeobecné upozornenie a montáž:

Pred zostavením taburetu pozorne prečítajte nasledujúce pokyny.

Výrobok opatrne vyberte z obalu a rozložte ho rovnomerne na zem.

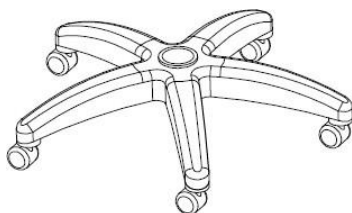
Odstráňte časti z obalu a uistite sa, že žiadna časť nechýba alebo nie je poškodená, ak áno, okamžite nás kontaktujte, ak je taburet zostavený z chybných častí, hrozí nebezpečenstvo poškodenia, na ktoré nie je možno použiť záruku.

Namontujte piest na podstavec krížový podstavec taburetu a zostavte taburet podľa nižšie uvedeného nákresu.

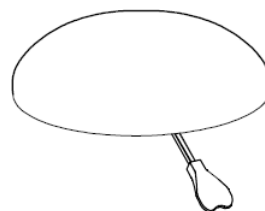
### Obsah balenia:



1x



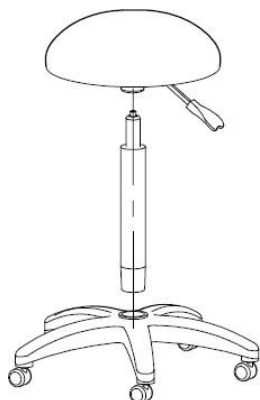
1x



1x

### **Montáž:**

1. Vložte piest do spodnej časti 5 ramen
2. Sedadlo umiestnime na piest. Piest by sa mal pevno zaviesť do otvoru ve spodnej časti sedadla, takže by sa nemal hýbat.



### **Návod na použitie:**

1. Ak chcete zvýšiť stoličku, zatiahnite za páku nahor, bez toho aby ste na nej sedeli.
2. Ak chcete znížiť stoličku, nadvihnite páku, keď na nej sedíte.

### **Údržba:**

Nevystavujte kreslo priamemu slnečnému žiareniu.

Čistenie čalúnenia: škvrnny by mali byť ihneď odstránené vodou.

Čistenie kovov: používajte prípravky vhodné aj na kov.

Nepoužívať bieliace prostriedky či prostriedky obsahujúce amoniak.

### **Upozornenie:**

Taburet je navrhnutý tak, aby plnil svoju úlohu, nepoužívať k nevyhovujúcimu účelu.



## **Tabouret Sibel Eccentric**

**Model:** 0171200



Thank you for your purchase. To keep the goods as long as possible and for the longest time, follow the instructions below. Read this manual carefully before use and save it for later viewing. In the event of malpractice or tampering, the supplier is not liable for any damage caused.

### **Technical parameters:**

**Adjustable seat height:** 60–80 cm

**Product weight:** 5,13 kg

**Package weight:** 6 kg

**Package dimensions:** 50 x 50 x 20 cm

**Max. weight capacity:** 100 kg

### **General warning and instructions:**

Read the following instructions carefully before assembling the tabouret.

Remove the product from the packaging carefully and spread it on the flat ground.

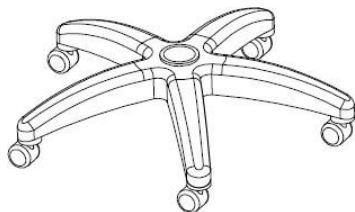
Remove the individual parts from the package and check that no parts are missing or damaged, if so, contact us immediately. If the tabouret is assembled from faulty parts, there is risk of damage to which the guarantee can not be applied.

Assemble the tabouret as described drawing below.

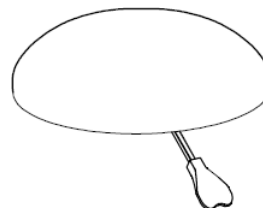
### **Package contents:**



1x



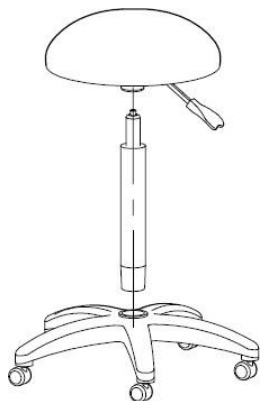
1x



1x

**Assembly:**

1. Insert the piston into the lower part of the 5 arms.
2. Place the seat on the piston. The piston should be firmly inserted into the bottom of the seat so it should not move.

**Instructions for use:**

1. To raise the chair, pull the lever up without sitting on it.
2. To lower the chair, lift the lever when sitting on it.

**Maintenance:**

Do not expose the chair in direct sunlight.

Cleaning the upholstery: stains should be removed immediately with water.

Cleaning metals: use metal-compatible products as well.

Do not use bleach or ammonia-containing products.

**Warning:**

The chair is designed to perform its task, not to use for unsuitable purposes.