

PL

# Mianola

## Taboret Eurostil Profesional

**Model: 04419/50**



Dziękujemy za zakup. Aby jak najdłużej cieszyć się zakupionym produktem, prosimy o przestrzeganie poniższych wskazówek. Przed użyciem prosimy o dokładne przeczytanie niniejszej instrukcji i zachowanie jej na przyszłość. W przypadku niewłaściwego lub niedozwolonego użytkowania dostawca nie ponosi odpowiedzialności za ewentualne szkody.

### **Dane techniczne:**

**Regulowana wysokość siedziska:** 50 - 66 cm

**Średnica siedziska:** 33 cm

**Grubość wypełnienia:** 7 cm

**Podstawa chromowana:** 47 cm

**Waga produktu:** 4,4 kg

**Wymiary opakowania:** 50,5 x 49,5 x 20,5 cm

**Waga opakowania:** 5,1 kg

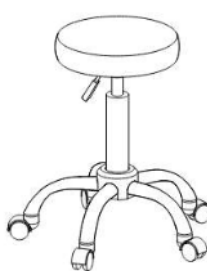
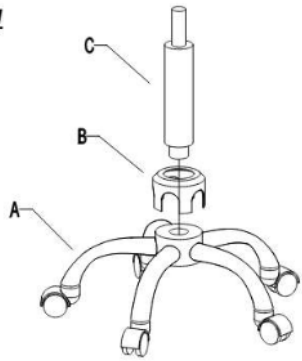




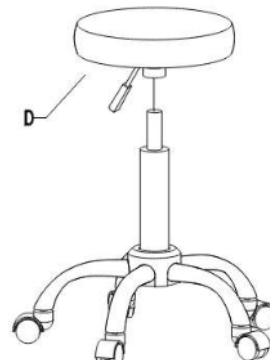
**Maksymalna nośność:** 150 kg

### **Informacje ogólne i instrukcja montażu:**

Przed przystąpieniem do montażu taboretu należy uważnie przeczytać poniższe instrukcje.

Ostrożnie wyjmij produkt z opakowania i rozłóż go na równym podłożu.

Wyjmij poszczególne części z opakowania i sprawdź, czy nie brakuje żadnej części lub czy nie jest ona w jakikolwiek sposób uszkodzona, jeśli tak, natychmiast skontaktuj się z nami, jeśli fotel został zmontowany z wadliwych części, istnieje ryzyko uszkodzenia, które nie może być objęte gwarancją. Taboret należy zmontować zgodnie z poniższym rysunkiem.

<p>Montážní návod</p> 					<p>Krok 1</p> 
	D	Sedák	1		
	C	Plynový píst	1		
	B	Píst	1		
	A	Podstavec	1		
<p>Krok 2</p> 					<p>zdjęcie ilustracyjne</p>

Nigdy nie należy wchodzić na taboret.

Taboret jest przeznaczony tylko dla jednej osoby.

Należy przestrzegać maksymalnej nośności taboretu.

W przypadku usterki taboretu należy poinformować nas o tym fakcie lub pozostawić naprawę taboretu profesjonalście.