

**Profesionální žehlička na vlasy Eurostil Profesional Titanium
Straightener - růžová**

Model: 06174/70



Děkujeme, že jste si vybrali naši profesionální žehličku na vlasy Eurostil Profesional Titanium Straightener, která bezpochyby splní Vaše nejvyšší očekávání.


Abyste mohli být s výrobkem co nejvíce a co nejdéle spokojeni, prosím přečtěte si před použitím důkladně následující instrukce. Aby mohla být žehlička bezpečně používána, je nezbytné dodržovat instrukce výrobce.

Bezpečnostní typy:

1. Uchovávejte obaly (sáčky, krabice atd.) mimo dosah dětí. Mohou být nebezpečné, pokud si s nimi hrají.
2. Zapojte tento spotřebič a ujistěte se, že je síťové napětí stejné, jako je uvedeno na jednotce.
3. Nikdy se jednotky nedotýkejte mokřýma nebo vlhkýma rukama nebo nohama.
4. Zabraňte tomu, aby se jednotka dostala do kontaktu s vodou nebo jinou kapalinou. Nepoužívejte tento spotřebič v blízkosti van, sprch, umyvadel nebo jiných předmětů obsahujících vodu.



VAROVÁNÍ: Nepoužívejte zařízení v blízkosti van, sprch, umyvadel nebo dalších vodních zdrojů.

5. Pokud přístroj náhodně spadne do vody nebo jiné kapaliny, nepokoušejte se jej vyjmout, nejprve jej okamžitě odpojte ze zásuvky.
6. Nepoužívejte prodlužovací kabely v místnostech s vanou nebo sprchou.
7. Pokud zařízení spadne, před použitím jej zkontrolujte. Musí být zkontrolováno kvalifikovaným personálem nebo oficiálním poprodejním servisem.
8. Pokud je jednotka používána v koupelně, po použití ji odpojte, protože blízkost vody představuje nebezpečí, i když je vypnutá.
9. Při odpojování spotřebiče netahejte za kabel.
10. Neomotávejte kabel kolem spotřebiče.
11. Nikdy nepoužívejte spotřebič, pokud je kabel poškozený, nebo pokud spotřebič nefunguje správně. V tomto případě vraťte spotřebič výrobci nebo předejte oficiálnímu prodejnímu servisu.
12. Tento spotřebič není určen pro použití osobami se sníženými fyzickými, smyslovými, či psychickými schopnostmi, včetně dětí, nebo osobami s nedostatkem zkušeností a znalostí, pokud byly pod dohledem nebo poučeny o používání spotřebiče bezpečným způsobem a rozumí souvisejícímu nebezpečí. Děti si se spotřebičem nesmí hrát. Čištění a uživatelskou údržbu nesmějí provádět děti bez dozoru.
13. Abyste předešli přehřátí, nenechávejte zbytečně spotřebič zapojený do zásuvky. Po použití jednotku vždy vypněte vytažením ze zásuvky.
14. Nepoužívejte spreje (laky na vlasy) v blízkosti zařízení, pokud je v provozu.
15. Neodcházejte, pokud je spotřebič stále v provozu.
16. **Varování: velmi horký povrch.** 
17. Abyste předešli spálení, udržujte spotřebič v bezpečné vzdálenosti od povrchů citlivých na teplotu a od kůže.
18. Nezakrývejte spotřebič ručníky, nebo dalšími objekty dokud je horký.
19. Nikdy neskladujte přístroj, dokud je horký, nebo zapojený do zásuvky.

20. Vždy chraňte kabel před kontaktem s horkými částmi spotřebiče, i pokud je vypnutý.

21. Varování: Pokud je zařízení používáno jiným než předepsaným způsobem, může být ohrožena bezpečnost.


Technická data:

Napětí: 100-240 V ~

Frekvence: 50/60 Hz

Výkon: 46 W

- titanové destičky pečují o vaše vlasy v průběhu žehlení, dodávají jim lesk a jemnost, zatímco technologie Nano Silver eliminuje bakterie
- funkce automatického vypnutí: zařízení se automaticky vypne pokud není používáno po dobu cca 60 minut
- 3 m dlouhý 360 ° otočný kabel předchází zamotávání
- velmi rychlé zahřátí destiček pouze za 20 sekund
- nastavitelná teplota mezi 80 °C a 230 °C
- LCD displej pro zobrazení teploty
- vnitřní termostat zabráňující přehřátí
- SOFT-TOUCH povrch
- vhodné pro všechny typy přírodních vlasů
- **NEPOUŽÍVEJTE NA SYNTETICKÉ VLASY**
- **NEPOUŽÍVEJTE NA MOKRÉ VLASY**



Zařízení je kvalifikováno ve 2. třídě ochrany před úrazem elektrickým proudem.

Návod k použití:

1. Ujistěte se, že požadované napětí odpovídá napětí v síti a zapojte přístroj do zásuvky.

2. Pomocí tlačítka on/off uveďte žehličku do provozu a na displeji začne blikat ukazatel teploty. Nastavte požadovanou teplotu pomocí tlačítek „+“ a „-“. Skutečná teplota žehličky se zobrazí na LED displeji a bude

postupně narůstat či klesat až na požadovanou teplotu. Jakmile žehlička dosáhne požadované teploty, čísla na displeji přestanou blikat a žehlička je připravena k použití.

3. Po použití přístroj vypněte a případně odpojte ze sítě. Neskladujte, dokud není zařízení úplně studené.

Čištění:

- Aby zařízení bezvadně fungovalo a mělo dlouho životnost, udržujte jej vždy v čistotě.
- Čištění musí být prováděno vždy se studeným zařízením a odpojeným od elektrické sítě.
- Nikdy neponořujte zařízení do vody.
- Nikdy nepoužívejte k čištění zařízení kyseliny nebo abrazivní prostředky.
- Vyčistěte všechny části spotřebiče vlhkým hadříkem a dobře vysušte.
- Pro lepší skladování, skladujte po vyčištění v původním obalu.

Likvidace:



Symbol na produktu nebo na jeho obalu znamená, že s tímto produktem nelze zacházet jako s domovním odpadem. Místo toho musí být předán na příslušné sběrné místo pro recyklaci elektrického a elektronického zařízení. Zajištěním správné likvidace tohoto výrobku zabráníte potenciálním negativním dopadům na životní prostředí a lidské zdraví, které by jinak mohly být způsobeny nesprávnou likvidací výrobku. Podrobnější informace o recyklaci tohoto výrobku získáte na místním městském úřadě, ve službě pro likvidaci domovního odpadu nebo v obchodě, kde jste výrobek zakoupili.

Profesionálna žehlička na vlasy Eurostil Profesional Titanium

Straightener - ružová

Model: 06174/70



Ďakujeme, že ste si vybrali našu profesionálnu žehličku na vlasy Eurostil Profesional Titanium Straightener, ktorá bezpochyby splní Vaše najvyššie očakávania.

Aby ste mohli byť s výrobkom čo najviac a čo najdlhšie spokojní, prosím prečítajte si pred použitím dôkladne nasledujúce inštrukcie. Aby mohla byť žehlička bezpečne používaná, je nevyhnutné dodržiavať inštrukcie výrobcu.


Bezpečnostné typy:

1. Uchovávajte obaly (sáčky, krabice atď.) mimo dosahu detí. Môžu byť nebezpečné, ak sa s nimi hrajú.
2. Zapojte tento spotrebič a uistite sa, že je sieťové napätie rovnaké, ako je uvedené na jednotke.
3. Nikdy sa jednotky nedotýkajte mokkými alebo vlhkými rukami alebo nohami.
4. Zabráňte tomu, aby sa jednotka dostala do kontaktu s vodou alebo inou

kvapalinou. Nepoužívajte tento spotrebič v blízkosti vaní, spŕch, umývadiel alebo iných predmetov obsahujúcich vodu.



VAROVANIE: Nepoužívajte zariadenie v blízkosti vaní, spŕch, umývadiel alebo ďalších vodných zdrojov.

5. Ak prístroj náhodne spadne do vody alebo inej kvapaliny, nepokúšajte sa ho vybrať, najskôr ho okamžite odpojte zo zásuvky.
6. Nepoužívajte predlžovacie káble v miestnostiach s vaňou alebo sprchou.
7. Ak zariadenie spadne, pred použitím ho skontrolujte. Musí byť skontrolované kvalifikovaným personálom alebo oficiálnym popredajným servisom.
8. Ak je jednotka používaná v kúpeľni, po použití ju odpojte, pretože blízkosť vody predstavuje nebezpečenstvo, aj keď je vypnutá.
9. Pri odpájaní spotrebiča neťahajte za kábel.
10. Neomotávajte kábel okolo spotrebiča.
11. Nikdy nepoužívajte spotrebič, pokiaľ je kábel poškodený, alebo ak spotrebič nefunguje správne. V tomto prípade vráťte spotrebič výrobcovi alebo predajte oficiálnemu predajnému servisovi.
12. Tento spotrebič nie je určený na použitie osobami so zníženými fyzickými, zmyslovými, či psychickými schopnosťami, vrátane detí, alebo osobami s nedostatkom skúseností a znalostí, pokiaľ boli pod dohľadom alebo poučené o používaní spotrebiča bezpečným spôsobom a rozumejú súvisiacemu nebezpečenstvu. Deti sa so spotrebičom nesmú hrať. Čistenie a užívateľskú údržbu nesmú vykonávať deti bez dozoru.
13. Aby ste predišli prehriatiu, nenechávajte zbytočne spotrebič zapojený do zásuvky. Po použití jednotku vždy vypnite vytiahnutie zo zásuvky.
14. Nepoužívajte spreje (laky na vlasy) v blízkosti zariadenia, ak je v prevádzke.
15. Neodchádzajte, pokiaľ je spotrebič stále v prevádzke.
16. Varovanie: veľmi horúci povrch. 
17. Aby ste predišli spáleniu, udržiavajte spotrebič v bezpečnej vzdialenosti

od povrchov citlivých na teplotu a od kože.

18. Nezakrývajte spotrebič uteráky, alebo ďalšími objektmi pokiaľ je horúci.

19. Nikdy neskladujte prístroj, kým je horúci, alebo zapojený do zásuvky.

20. Vždy chráňte kábel pred kontaktom s horúcimi časťami spotrebiča, aj keď je vypnutý.

21. Varovanie: Ak je zariadenie používané iným ako predpísaným spôsobom, môže byť ohrozená bezpečnosť.

Technické dáta:

Napätie: 100-240 V ~

Frekvencia: 50/60 Hz

Výkon: 46 W

- titánové doštičky sa starajú o vaše vlasy v priebehu žehlenia, dodávajú im lesk a jemnosť, zatiaľ čo technológia Nano Silver eliminuje baktérie
- funkcia automatického vypnutia: zariadenie sa automaticky vypne pokiaľ nie je používané po dobu cca 60 minút
- 3 m dlhý 360° otočný kábel predchádza zamotávaniu
- veľmi rýchle zahriatie doštičiek iba za 20 sekúnd
- nastaviteľná teplota medzi 80 °C a 230 °C
- LCD displej pre zobrazenie teploty
- vnútorný termostat zabraňujúci prehriatiu
- SOFT-TOUCH povrch
- vhodné pre všetky typy prírodných vlasov
- **NEPOUŽÍVAJTE NA SYNTETICKÉ VLASY**
- **NEPOUŽÍVAJTE NA MOKRÉ VLASY**



Zariadenie je kvalifikované v 2. triede ochrany pred úrazom elektrickým prúdom.

Návod na použitie:

1. Uistite sa, že požadované napätie zodpovedá napätiu v sieti a zapojte prístroj do zásuvky.

2. Pomocou tlačidla on/off uveďte žehličku do prevádzky a na displeji začne blikať ukazovateľ teploty. Nastavte požadovanú teplotu pomocou tlačítok „+“ a „-“. Skutočná teplota žehličky sa zobrazí na LED displeji a bude postupne narastať či klesať až na požadovanú teplotu. Hneď ako žehlička dosiahne požadovanú teplotu, čísla na displeji prestanú blikať a žehlička je pripravená na použitie.

3. Po použití prístroj vypnite a prípadne odpojte zo siete. Neskladujte, pokiaľ nie je zariadenie úplne studené.

Čistenie:

- Aby zariadenie bezchybne fungovalo a malo dlho životnosť, udržiavajte ho vždy v čistote.
- Čistenie musí byť vykonávané vždy so studeným zariadením a odpojeným od elektrickej siete.
- Nikdy neponárajte zariadenie do vody.
- Nikdy nepoužívajte na čistenie zariadenia kyseliny alebo abrazívne prostriedky.
- Vyčistite všetky časti spotrebiča vlhkou handričkou a dobre vysušte.
- Pre lepšie skladovanie, skladujte po vyčistení v pôvodnom obale.

Likvidácia:



Symbol na produkte alebo na jeho obale znamená, že s týmto produktom nemožno zaobchádzať ako s domovým odpadom. Namiesto toho musí byť odovzdaný na príslušné zberné miesto na recykláciu elektrického a elektronického zariadenia. Zaistením správnej likvidácie tohto výrobku zabránite potenciálnym negatívnym dopadom na životné prostredie a ľudské zdravie, ktoré by inak mohli byť spôsobené nesprávnou likvidáciou výrobku. Podrobnejšie informácie o recyklácii tohto výrobku získate na miestnom mestskom úrade, v službe na likvidáciu domového odpadu alebo v obchode, kde ste výrobok zakúpili.